



A. G. I. S.

Agenzia Gestione Impianti Sportivi

Provincia di Caserta

Istituzione Autonoma

RENDICONTO

ANNO 2017



A. G. I. S.
Agenzia Gestione Impianti Sportivi
Provincia di Caserta
Istituzione Autonoma

PROGRAMMA	OGGETTO
N.1	RELAZIONE AL RENDICONTO
N.2	PROSPETTO FINANZIARIO ANNO 2017
N.3	QUADRO RIASSUNTIVO DELLA GESTIONE FINANZIARIA 2017
N.4	IL CONTO ECONOMICO
N.5	IL CONTO PATRIMONIALE ANNO 2017
N.6	PIANO AMMORTAMENTO DEI BENI STRUMENTALI
N.7	GIORNALE DI CASSA E GESTIONE FONDO ECONOMATO 2017
N.8	VARIAZIONI DI BILANCIO PREVISIONALE ANNO 2017
N.9	CREDITI E DEBITI ESIGIBILI ENTRO L'ESERCIZIO SUCCESSIVO ANNO 2018





AGENZIA GESTIONE IMPIANTI SPORTIVI

Note al Bilancio Consuntivo (Rendiconto finale) dell'anno 2017

Ai sensi dell'art. 2423—bis c.c., i principi base del redattore del bilancio per la valutazione della voci patrimoniali ed economiche, in sintesi, sono:


- la prudenza e la prospettiva della continuità aziendale;
- la competenza economica;
- il riflesso sul bilancio di periodo dei mancati incassi dei crediti, anche se conosciuti dopo la chiusura dell'esercizio;
- la valutazione separata degli elementi eterogenei;
- la continuità di applicazione dei criteri di valutazione.

1. Principio della competenza economica.

Il metodo della competenza economica prevede l'effetto delle operazioni e degli altri eventi debba essere rilevato contabilmente ed attribuito all'esercizio al quale tali operazioni ed eventi si riferiscono e non a quello in cui si concretizzano i relativi movimenti di numerano.

Logico sviluppo del principio di competenza economica è poi la previsione della contabilizzazione delle poste in bilancio, "secondo il valore ad esse attribuibile tenendo conto di tutti i rischi e le perdite che le riguardano, **indipendentemente dal fatto che essi siano conosciuti dopo la chiusura dell'esercizio**. La considerazione (degli eventi conosciuti dopo la chiusura del periodo amministrativo) non scalfisce la correlazione dei costi e dei ricavi, ma pone rimedio solo agli effetti di una imperfetta conoscenza dei fatti di gestione alla data di chiusura del periodo amministrativo considerato".

Va precisato che il legislatore nazionale, riconoscendo valore giuridico alla necessità di fondare il processo di valutazione di bilancio anche sugli eventi successivi che migliorano la conoscenza di situazioni in essere alla chiusura dell'esercizio (art. 2423-bis c.c.) e disponendo che vengano commentati nella relazione sulla gestione gli eventi che, pur non alterando le stime contabili, sono



necessari agli utilizzatori del bilancio per procedere a corrette valutazioni e per prendere decisioni appropriate (art. 2428 c.c.), ha accolto l'impostazione dei principi contabili internazionali.

A completamento del quadro teorico appena esposto, si fa presente che il rendiconto che si pone alla Vs. attenzione è stato redatto, sia nel prospetto patrimoniale che economico, secondo l'attuale normativa ed è possibile il raffronto con quello dell'esercizio precedente, stilato con i medesimi criteri di classificazione.

In questa ottica, non ci si è limitati a garantire il raggiungimento del pareggio finanziario complessivo per la formulazione di un giudizio razionale sul futuro andamento dell'ente, ma si è rispettata soprattutto la finalità del rendiconto che consiste nel fornire informazioni in merito al grado di attuazione dei programmi, alla situazione patrimoniale - finanziaria, all'equilibrio e all'andamento economico ed ai risultati socialmente rilevanti prodotti dall'amministrazione.

Per ciò che concerne il conto patrimonio ed il conto economico, nel presente esercizio non sono state operate deroghe ai criteri di valutazione previsti dalla legislazione sul bilancio di esercizio. I criteri adottati in sede di valutazione delle principali voci sono di seguito riportati secondo l'ordine di esposizione in bilancio.

I beni mobili sono stati valutati al costo, la valutazione dei crediti è avvenuta tenendo conto del valore nominale, i debiti sono stati iscritti in bilancio secondo il valore residuo (art.230, comma 4. TUEL.).


Le voci che compaiono nel bilancio sono state valutate seguendo gli stessi criteri individuali dal codice civile. Tutte le poste indicate corrispondono, infatti, ai valori desunti dalla contabilità, ed inoltre, l'esposizione delle voci di bilancio segue lo schema indicato dagli articoli 2424 e 2425 del codice civile, rispettivamente per lo stato patrimoniale e per il conto economico. I principi seguiti nella redazione del bilancio sono quelli previsti dalla legge all'art.2423 - bis del codice civile, ed in particolare:


la valutazione delle varie voci è fatta secondo prudenza e nella prospettiva della continuazione dell'attività (art.2423 bis):

- i risultati indicati sono esclusivamente quelli realizzati alla data di chiusura dell'esercizio;

gli elementi eterogenei, ancorché ricompresi in un'unica voce, sono stati valutati separatamente.

Si è tenuto conto dei proventi e degli oneri di competenza dell'esercizio, indipendentemente dalla data dell'incasso e del pagamento, nel rispetto del principio di competenza economica. Questo





principio è riferibile ai prospetti di natura economica e patrimoniale e, in particolare al conto economico e al conto patrimoniale. In via specifica il CONTO DEL PATRIMONIO illustra la consistenza patrimoniale alla fine dell'esercizio, evidenziando le variazioni intervenute per effetto della gestione finanziaria e per altre cause non direttamente rilevabili dalla gestione finanziaria. Lo schema riportato è quello previsto dal D.P.R. 194/1996 ed è conforme alla schema civilistico dell'art.2424 del c.c.con le integrazioni apportate dal D.L.gs. 127/1991 e dal D.L.gs. 77/95. Il patrimonio mantiene il valore nominale dei beni mobili inventariati e ammortizzati in conformità alle disposizioni di legge. Esso ammonta ad € 39.185,72 (il valore al netto del fondo ammortamento è pari ad €. 1.377,84) e non si è verificata alcuna variazione in più rispetto all'anno precedente per nuove acquisizioni di beni strumentali. L'unica variazione che si è verificata è relativa al depauperamento del valore nominale dei beni assunti per effetto dell'usura dei beni stessi. I criteri adottati per la valutazione dei beni sono conformi a quelli previsti dall'art.72 del D.L.gs. n.77/1995. L'ordine di esposizione delle poste patrimoniali è collegato alloro grado di liquidità. Le immobilizzazioni incluse nell'attivo del Conto Patrimoniale e utilizzate nell'esercizio 2017 saranno ammortizzate anche nei successivi esercizi con l'applicazione dei coefficienti stabiliti dall'ordinamento finanziario e contabile (art.229, comma7, TUEL).

La quota di ammortamento pari ad E. 1.663,00 per l'anno 2017 risponde all'esigenza di ripartire sistematicamente il costo pluriennale delle immobilizzazioni e di rilevare nel conto patrimoniale e, quindi nell'inventario il residuo valore di utilizzo delle stesse.

Il patrimonio netto dell'agenzia è pari ad €. 316.092,00 e deve essere contabilmente stornato con la posta contrapposta inerente la perdita derivante dall'esercizio precedente.


La rilevazione degli aspetti economici della gestione è racchiusa nel conto economico che evidenzia un utile d'esercizio di €. 3.241,57 -

Gli impegni assunti nell'anno 2017 e che saranno liquidati nel corso dell'esercizio finanziario 2018 ammontano ad €. 27.175,33 – (VEDI ALLEGATO)

Per quanto riguarda i ricavi di € 46.392,25 in quanto accertati nell'anno 2017 e da incamerare nell'esercizio finanziario 2018. (VEDI ALLEGATO) -

I costi maggiormente sostenuti sono stati quelli per le cooperative di pulizia (Stadio del Nuoto e Palazzetto) pari complessivamente ad €. 278.430,59 e per le spese di fornitura di gas allo Stadio del Nuoto, di €. 215.995,21 dovuto ad un residuo anno 2016 per €.206.967,40 -

Dal lato dei ricavi, si può osservare che, l'ente Provincia non ha corrisposto alcun contributo per il fondo dotazione e che i costi della gestione sono stati coperti sia dai ricavi dell'esercizio, che da parte del Fondo Cassa esistente all'inizio della gestione 2017 -



Il Conto Economico è stato redatto a sezioni contrapposte e secondo uno schema a struttura scalare sulla base dello schema stabilito dal D.L.gs. 127/91. Con il conto economico di tipo scalare è stato rilevato il risultato della gestione caratteristica ed in relazione ad esso la componente attiva specificata dall'art. 2425 c.c. come valore della produzione, risulta tradotta in proventi di gestione collegati all'attività istituzionale. Questa forma di rappresentazione presenta il vantaggio di confrontare aggregazioni parziali di costi e ricavi e proventi in modo tale da poter ottenere risultati intermedi significativi.

Le rettifiche e le integrazioni degli impegni finanziari di competenza rilevate alla fine dell'esercizio sono relative alle quote di ammortamento dei beni materiali, come si evince dal piano di ammortamento allegato al conto economico.

Gli aspetti economici e finanziari della gestione risultano tra loro strettamente correlati e mediante essi si è rilevato anche l'aspetto patrimoniale.

Dal punto di vista finanziario, sono state rilevate le variazioni intervenute nel denaro, nei crediti e nei debiti definendo in tal modo anche le componenti finanziarie del patrimonio; dal punto di vista economico sono stati definiti i costi e ricavi determinati da variazioni finanziarie ma anche da variazioni delle componenti patrimoniali.

Dall'analisi della gestione e dalla valutazione del risultato mediante la comparazione tra costi ,ricavi istituzionali e modi e tempi dell'attività amministrativa svolta scaturiscono le seguenti considerazioni:

- non si sono verificati nel trascorso esercizio fatti che hanno pregiudicato gli equilibri di gestione annuale;
- gli scostamenti delle entrate e delle spese rispetto alle previsioni si sono verificati nel pieno rispetto del principio della veridicità delle entrate e compatibilità delle spese in riferimento a quanto preventivato in bilancio.

A riguardo si fa presente che nell'anno 2017 si è verificata una variazione di Bilancio alle voci previsionali in Uscita come si evince dal prospetto allegato alla presente relazione .

La scelta di un sistema di contabilità economico finanziario ha consentito la razionalizzazione del lavoro della struttura organizzativa non più solamente burocratica, ma imperniata anche sulla titolarità di attribuzione di competenze specifiche per l'esercizio delle funzioni e compiti dell'Agenzia che vengono qui di seguito elencati:

CAP ENTRATE
 38 FONDO CASSA D'ACQ BANCARIO ALL'01/01/2017
 39 RICAVI STADIO DEL NUOTO
 32 RICAVI PALASPORT
 33 ACCREDITAMENTI VARI
 35 RICAVI PALESTRE SCOLASTICHE
 36 RICAVI PALESTRE C/O LO STADIO DEL NUOTO
 37 RICAVI STADIO DEL TENNIS
 34 PARTITE DI GIRO
TOTALE GENERALE

CAP USCITE
COSTI GENERALI DI AMMINISTRAZIONE
 1 COMPENSI
 2 PARTECIPAZIONE A MANIFESTAZIONE ED EVENTI
 3 MISSIONI E VIAGGI
 4 SPESE ACCESSORI GARA, PUBBLICITA' E PROMOZIONE
 5 SPESE DI RAPPRESENTANZA
 6 SEMINARI, CONGRESSI E RIUNIONI VARIE
 7 NOLEGGIO AUTOVETTURE PER SERV, CARB, ECC
 8 CONSIGLIO D'AMMINISTRAZIONE
 9 MATERIALE DI CANCELLERIA E ABBONAMENTO
 11 SPESE TELEFONICHE
 12 SPESE MINUTE FONDO ECONOMATO
 28 SPESE VARIE, BANCARIE E POSTALI
 29 SPESE MINUTE D'UFFICIO E PICCOLA MANUT.NE
 30 SPESE DI BENI MOBILI E SPESE LEGALI
COSTI GESTIONE STADIO DEL NUOTO

10 SPESE PULIZIA COOPERATIVA
 13 SPESE CONSUMO ACQUA
 14 CARD E SCHEDE PER PHON
 15 PRODOTTI CHIMICI
 16 SPESE PER MANUTENZIONE ORDINARIA
 17 SPESE DI MANUTENZIONE STRAORDINARIA
 17 ASSISTENZA TECNICA
 18 SPESA GAS METANO
 19 SPESA ENEL
 24 SPESA TARSU

COSTI GESTIONE PALASPORT
 20 SPESE METANO
 21 SPESE ENEL
 22 SPESE ORDINARIE E STRAORDINARIE
COSTI DA SERVIZI PER C/TERZI

TOTALE USCITE
AVANZO/DISAVANZO

	GENNAIO	FEBBRAIO	MARZO	APRILE	MAGGIO	GIUGNO	LUGLIO	AGOSTO	SETTEMBRE	OTTOBRE	NOVEMBRE	DICEMBRE	TOT. GENERALE	PREV. BIL. 2017	VARIAZIONI 2017
192.623,34	192.623,34														192.278,73
35.103,00	55.760,00	75.129,00	32.294,50	57.805,25	16.316,50	5.249,00	3.399,00	0,00	16.043,25	55.840,49	59.348,75	34.386,25	443.275,98	600.000,00	600.000,00
3.124,00	3.649,00	3.943,00	4.614,00	4.081,00	3.075,00	3.399,00	3.399,00	0,00	4.582,50	3.817,00	3.287,00	3.823,00	38.284,50	35.721,27	€ 3.000,00 - PIU'
142,90	140,00	7.103,92	0,00	0,00	0,00	210,00	0,00	0,00	0,00	140,00	0,00	140,00	7.876,82	15.000,00	€ 3.000,00- MENO
1.590,00	490,00	1.590,00	2.670,00	120,00	780,00	820,33	820,33	820,33	820,33	820,33	820,33	820,33	8.203,30	12.000,00	0,00
0,00	0,00	0,00	0,00	2.460,96	820,33	820,33	820,33	820,33	820,33	820,33	820,33	820,33	8.203,30	12.000,00	0,00
0,00	0,00	0,00	0,00	0,00	0,00	0,00	0,00	0,00	0,00	0,00	0,00	0,00	0,00	0,00	0,00
0,00	0,00	0,00	0,00	0,00	0,00	0,00	0,00	0,00	0,00	0,00	0,00	0,00	504.840,61	870.000,00	870.000,00
0,00	0,00	0,00	0,00	0,00	11.708,22	2.190,91	0,00	0,00	0,00	0,00	0,00	0,00	13.899,13	50.600,00	50.600,00
0,00	0,00	0,00	0,00	0,00	0,00	0,00	0,00	0,00	0,00	0,00	0,00	0,00	0,00	0,00	0,00
0,00	0,00	0,00	0,00	0,00	0,00	0,00	0,00	0,00	0,00	0,00	0,00	0,00	0,00	0,00	0,00
0,00	0,00	0,00	0,00	0,00	0,00	0,00	0,00	0,00	0,00	0,00	0,00	0,00	0,00	0,00	0,00
0,00	0,00	0,00	0,00	0,00	0,00	0,00	0,00	0,00	0,00	0,00	0,00	0,00	0,00	0,00	0,00
0,00	0,00	0,00	0,00	0,00	0,00	0,00	0,00	0,00	0,00	0,00	0,00	0,00	0,00	0,00	0,00
0,00	0,00	0,00	0,00	0,00	0,00	0,00	0,00	0,00	0,00	0,00	0,00	0,00	0,00	0,00	0,00
0,00	0,00	0,00	0,00	0,00	0,00	0,00	0,00	0,00	0,00	0,00	0,00	0,00	0,00	0,00	0,00
55,61	33,18	37,98	60,11	40,62	35,72	58,51	33,92	39,72	60,27	34,38	34,38	34,38	524,38	1.500,00	1.500,00
0,00	0,00	0,00	0,00	0,00	0,00	0,00	0,00	0,00	0,00	0,00	0,00	0,00	0,00	0,00	0,00
0,00	0,00	5.088,00	0,00	0,00	5.944,31	1.077,27	0,00	0,00	3.588,00	0,00	0,00	0,00	663,60	30.000,00	30.000,00
4.335,48	19.706,72	24.042,20	24.042,20	24.042,20	24.042,20	43.748,92	8.670,96	17.983,15	41.658,36	26.287,12	21.951,64	21.951,64	278.430,59	300.000,00	300.000,00
0,00	2.957,00	2.956,99	0,00	0,00	0,00	0,00	0,00	0,00	0,00	0,00	0,00	0,00	3.252,68	20.000,00	20.000,00
0,00	5.750,00	6.265,00	1.100,00	0,00	1.250,00	275,00	0,00	0,00	0,00	6.500,00	1.430,00	0,00	22.570,00	30.200,00	30.200,00
0,00	0,00	0,00	5.928,00	1.304,16	0,00	0,00	0,00	0,00	0,00	7.786,00	1.712,92	0,00	16.731,08	36.400,00	36.400,00
0,00	534,40	568,00	102,96	1.560,02	343,20	0,00	0,00	0,00	0,00	0,00	0,00	0,00	3.108,58	15.000,00	15.000,00
0,00	0,00	0,00	0,00	0,00	0,00	0,00	0,00	0,00	0,00	0,00	0,00	0,00	0,00	0,00	0,00
0,00	0,00	0,00	0,00	0,00	0,00	0,00	0,00	0,00	0,00	0,00	0,00	0,00	0,00	0,00	0,00
22.996,38	22.996,38	22.996,38	22.996,38	22.996,38	22.996,38	22.996,38	22.996,38	22.996,38	22.996,38	22.996,38	22.996,38	22.996,38	215.995,21	110.000,00	€ 110.000,00 - PIU'
0,00	0,00	0,00	0,00	0,00	0,00	0,00	0,00	0,00	0,00	0,00	0,00	0,00	0,00	36.000,00	36.000,00
0,00	0,00	0,00	0,00	0,00	0,00	0,00	0,00	0,00	0,00	0,00	0,00	0,00	0,00	71.000,00	71.000,00
0,00	0,00	0,00	0,00	0,00	0,00	0,00	0,00	0,00	0,00	0,00	0,00	0,00	0,00	15.000,00	15.000,00
0,00	0,00	0,00	0,00	0,00	0,00	0,00	0,00	0,00	0,00	0,00	0,00	0,00	0,00	0,00	0,00
0,00	0,00	0,00	0,00	0,00	0,00	0,00	0,00	0,00	0,00	0,00	0,00	0,00	0,00	2.000,00	2.000,00
0,00	0,00	0,00	0,00	0,00	0,00	0,00	0,00	0,00	0,00	0,00	0,00	0,00	0,00	15.000,00	15.000,00
													572.372,84	870.000,00	870.000,00



[Handwritten signature]

[Handwritten signature]



A G I S - Agenzia Gestione Impianti sportivi Provincia di Caserta
Quadro finanziario riassuntivo 2017

ENTRATE		SPESE	
Fondo dotazione Provincia	E. -	I) Acquisti beni e servizi (comp. e acc.gara)	E. -
Ricavi Totali(al netto fondo cassa esist.)	E. 551.232,86	II) Spese per prestazioni di servizi	E. 545.803,91
Rimanenze finali	E. -	III) Ammortamento beni strumentali	€ 1.663,00
partite di giro	E. 15.000,00	IV) Ammortamento manutenzioni	E. -
Proventi finanziari - Interessi attivi banc.	E. -	V) Oneri finanziari (spese varie e postali)	E. 524,38
		VI) Partite di giro	E. 15.000,00
Totale complessivo Entrate	E. 566.232,86	Totale complessivo spese	E. 562.991,29
Perdita d'esercizio		Utile d'esercizio	E. 3.241,57
TOTALE	E. 566.232,86	TOTALE	E. 566.232,86





A G I S - Agenzia Gestione Impianti sportivi Provincia di Caserta

IL CONTO ECONOMICO AL 31/12/2017 - AI SENSI DELL'ART.229, C.3 E 5 DEL D.LGS.267/200

COMPONENTI NEGATIVI	COMPONENTI POSITIVI
Acquisti beni e servizi Spese per prestazioni di servizi Ammortamento beni strumentali Ammortamento manutenzioni Oneri finanziari (spese varie e postali) Partite di giro	Fondo dotazione Provincia Ricavi Totali(al netto fondo cassa esist.) Proventi finanziari - Interessi attivi banc. Partite di giro Rimanenze finali
E. - E. 545.803,91 E. 1.663,00 E. - E. 524,38 E. 15.000,00	E. - E. 551.232,86 E. 15.000,00 E. -
Totale complessivo SPESE RISULTANZE D'ESERCIZIO AVANZO TOTALE A PAREGGIO	Totale complessivo ENTRATE RISULTANZE D'ESERCIZIO DISAVANZO TOTALE A PAREGGIO
E. 562.991,29 E. 3.241,57 E. 566.232,86	E. 566.232,86 E. 566.232,86





A G I S - Agenzia Gestione Impianti sportivi Provincia di Caserta
IL CONTO DEL PATRIMONIO AL 31/12/2017

ATTIVO		PASSIVO	
Immobilizzazioni materiali	E. 39.185,72	Debiti v/fornitori	E. 27.175,33
Immobilizzazioni immateriali	E. 79.641,20	Debiti pregressi da finanziare con fondi propri	E. 3.158,49
Banca (saldo attivo al 31.12.2017)	E. 192.278,73	Erario c/IVA a saldo	E. 37.807,88
Creditii v/clienti	E. 156.775,06	Fondo ammortamento beni strumentali	E. 79.641,20
Clients c/fatture da emettere	E. -	Fondo ammortamento manut.ne su impianti	E. 316.092,00
Disponib.ta' Fondo Economicale	E. -	Patrimonio netto	E. 316.092,00
Totale	E. 467.880,71	Totale	E. 463.874,90
Perdita d'esercizio		Utile d'esercizio	E. 3.241,57
TOTALE A PAREGGIO	E. 467.880,71	TOTALE A PAREGGIO	E. 467.116,47



GIORNALE DI CASSA ANNO 2017

TOTALI

697.463,95 572.372,84 125.091,11

N.Op.	Data	Descrizione	Tipo	Entrate	Uscite	Saldo
1	01:01:2017	RIPRESA DI SALDO AL 01/01/2017	0	192.623,34		192.623,34
2	02:01:2017	Ver. Sdn(Dicembre 2016)Time Limit	31	2.930,00		195.013,34
3	03:01:2017	Ver. Pal.Scol.(Ott-Nov.Dic. 2016-)Arcieri Campan	35	270,00		195.283,34
4	03:01:2017	Ver. Palasport(Dicembre 2016) Lbl	32	384,00		195.667,34
5	05:01:2017	Ver. Pal.Scol.(Dic. 2016- itc Sparanise)Sparanise	35	120,00		195.787,34
6	05:01:2017	Ver. Pal.Scol.(Dic. e Genn. 16- Garofalo Capua)Gr	35	240,00		196.027,34
7	05:01:2017	Ver. Palasport(Dicembre 2016) Dream Gilm	32	750,00		196.777,34
8	05:01:2017	Interessi Bancari	33	2,90		196.780,24
9	05:01:2017	Spese Bancarie	28		25,15	196.755,09
10	10:01:2017	Ver. Pal.Scol.(Dic. 2016-)Polisp. Matese	35	120,00		196.875,09
11	10:01:2017	Ver. Sdn(Saldo giugno 2016)Acsl	31	710,00		197.585,09
12	11:01:2017	Ver. Sdn(Gennaio 2017)Padre Pio	31	464,00		198.049,09
13	11:01:2017	Canone distributori Sdn Gennaio /Febbraio 2017	33	140,00		198.189,09
14	11:01:2017	Ver. Pal.Scol.(Nov.e Dic. 2016- Buonarroti)C.Kod	35	240,00		198.429,09
15	11:01:2017	Ver. Sdn(Saldo Dicembre 2016)Assonuo	31	38,00		198.467,09
16	11:01:2017	Ver. Sdn(Saldo Dicembre 2016)Assonuo	31	734,00		199.201,09
17	12:01:2017	Ver. Sdn(manifestazioni del15 e 22 Gennaio)Fin	32	1.200,00		200.401,09
18	12:01:2017	Ver. Palasport(Gennaio 2017) Boxe Casertana	32	500,00		200.901,09
19	13:01:2017	Ver. Palasport(Gennaio 2017) Juvecaserta Ac	32	374,00		201.275,09
20	13:01:2017	Ver. Sdn(Dicembre 2016)S.S.& S.	31	1.193,00		202.468,09
21	17:01:2017	Ver. Palasport(Gennaio 2017) Farnili	32	306,00		202.774,09
22	17:01:2017	Ver. Pal.Scol.(Nov. e Dic. 2016-) Cs Calcio Mates	35	240,00		203.014,09
23	18:01:2017	Ver. Sdn(Saldo Giugno 2016)Accl	31	1.500,00		204.514,09
24	18:01:2017	Ver. Sdn(Gennaio 2017)Asi	31	1.931,50		206.445,59
25	19:01:2017	VAItratt. Contratti Agis- Novembre 2016	10		4.335,48	202.110,11
26	19:01:2017	Ver. Pal.Scol.(Genn.2017- Manzoni) Citta di ce	35	120,00		202.230,11
27	19:01:2017	Ver. Pal.Scol.(Genn.2017- ITC Terra di Lav.) Citta	35	120,00		202.350,11
28	19:01:2017	Ver. Palasport(Gennaio 2017) Citta di Ce	32	399,00		202.749,11
29	20:01:2017	Ver. Palasport(Gennaio 2017) Krioko	32	411,00		203.160,11
30	23:01:2017	Ver. Pal.Scol.(Genn.2017- ASD ??) ISISS Foscol	35	120,00		203.280,11
31	23:01:2017	Ver. Sdn(Acc. Gennaio 2017)Junior A.C.	31	1.050,00		204.330,11
32	23:01:2017	Ver. Sdn(Saldo Dicembre 2016)Accl	31	993,00		205.323,11
33	23:01:2017	Gas Metano pregresso(2v rata di 10)	18		22.996,38	182.326,73
34	23:01:2017	Ver. Sdn(Acc. Gennaio 2017)Simar Delfino	31	4.946,50		187.273,23
35	25:01:2017	Ver. Sdn(Acc. Gennaio 2017)Atlantide	31	680,00		187.953,23
36	25:01:2017	Ver. Sdn(Acc. Gennaio 2017)Crapp Provincia	31	337,00		188.290,23
37	25:01:2017	Ver. Sdn(Acc. Gennaio 2017)Real Ce	31	1.590,00		189.880,23
38	25:01:2017	Ver. Sdn(Acc. Gennaio 2017)Gntl	31	2.140,00		192.020,23
39	26:01:2017	Ver. Sdn(Acc. Gennaio 2017)Endas	31	1.186,00		193.206,23
40	26:01:2017	Ver. Sdn(Acc. Gennaio 2017)Csi	31	600,00		193.806,23
41	26:01:2017	Ver. Sdn(Acc. Gennaio 2017)Csen	31	351,00		194.157,23
42	26:01:2017	Ver. Sdn(Acc. Gennaio 2017)Acsl	31	468,00		194.625,23
43	26:01:2017	Ver. Sdn(Acc. Gennaio 2017) La Pietra	31	1.900,00		196.525,23
44	27:01:2017	Ver. Sdn(Acc. Gennaio 2017)Onda Nluoto	31	1.698,00		198.223,23
45	30:01:2017	Ver. Sdn(Acc. Gennaio 2017) Assonuo	31	4.073,00		202.296,23
46	30:01:2017	Ver. Sdn(Acc. Gennaio 2017)Caserta S.C.	31	1.980,00		204.276,23
47	31:01:2017	Ver. Sdn(AccontoGennaio 2017)Evoluzione	31	950,00		205.226,23
48	31:01:2017	Spese Bancarie	28		30,46	205.195,77
49	01:02:2017	Ver. Pal.Scol.(Genn. 2017- ITC Sparanise) Lib. sp	35	120,00		205.315,77
50	02/02/2017	Ver. Sdn(Saldo Gennaio 2017)Evoluzione	31	715,00		206.030,77
51	03:02:2017	Ver. Sdn(Ott./Febbraio 2017)Salesiani	31	864,00		206.894,77
52	03:02:2017	Ver. Palasport(Gennaio 2017) LBL	32	478,00		207.372,77
53	03:02:2017	Ver. Sdn(Gennaio 2017) S.S.& S.	31	1.380,00		208.752,77
54	06:02:2017	Ver. Sdn(Saldo Dicembre 2016)Fias	31	374,00		209.126,77
55	06:02:2017	Ver. Sdn(Saldo Dicembre 2016)Csain	31	1.057,50		210.184,27
56	06:02:2017	Ver. Sdn(Saldo Dicembre 2016)Sestius	31	2.576,00		212.760,27
57	07:02:2017	Ver. Sdn(Saldo Dicembre 2016)Aics	31	502,00		213.262,27
58	07:02:2017	Ver. Sdn(Saldo Gennaio 2016)Crapp	31	95,00		213.357,27
59	07:02:2017	Ver. Sdn(Saldo Gennaio 2016)Crapp	14			207.607,27



5.750,00

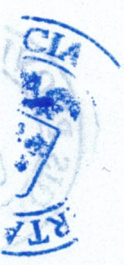
43	26:01:2017	Ver. Sdn(Acc: Gennaio 2017) La Pietra	31	1.900,00		196.525,23
44	27:01:2017	Ver. Sdn(Acc: Gennaio 2017)Onda Nuoto	31	1.698,00		198.223,23
45	30:01:2017	Ver. Sdn(Gennaio 2017) Assonuoto	31	4.073,00		202.296,23
46	30:01:2017	Ver. Sdn(Gennaio 2017)Caserta S.C.	31	1.980,00		204.276,23
47	31:01:2017	Ver. Sdn(AccontoGennaio 2017)Evoluzione	31	950,00		205.226,23
48	31:01:2017	Spese Bancarie	28		30,46	205.195,77
49	01:02:2017	Ver. Pal.Scol (Genn.2017- ITC Sparanise) Lib.spa	35	120,00		205.315,77
50	02/02/217	Ver. Sdn(Saldo Gennaio 2017)Evoluzione	31	715,00		206.030,77
51	03:02:2017	Ver. Sdn(Ott./Febbraio 2017)Salesiani	31	864,00		206.894,77
52	03:02:2017	Ver. Palasport(Gennaio 2017) LBL	32	478,00		207.372,77
53	03:02:2017	Ver. Sdn(Gennaio 2017) S.S.& S.	31	1.380,00		208.752,77
54	06:02:2017	Ver. Sdn(Saldo Dicembre 2016)Fias	31	374,00		209.126,77
55	06:02:2017	Ver. Sdn(Saldo Dicembre 2016)Csain	31	1.057,50		210.184,27
56	06:02:2017	Ver. Sdn(Saldo Dicembre 2016)Sestius	31	2.576,00		212.760,27
57	07:02:2017	Ver. Sdn(Saldo Dicembre 2016)Aics	31	502,00		213.262,27
58	07:02:2017	Ver. Sdn(Saldo Gennaio 2016)Crap	31	95,00		213.357,27
59	07:02:2017	Sillicard	14		5.750,00	207.607,27
60	08:02:2017	Ver. Sdn(Acc: Gennaio 2017)Time Limit	31	1.883,00		209.490,27
61	08:02:2017	Ver. Sdn(Acc: Gennaio 2017)Real Ce	31	1.320,00		210.810,27
62	10:02:2017	Ver. Sdn(saldo Gennaio 2017)Csi	31	593,00		211.403,27
63	10:02:2017	Ver. Sdn(Gennaio 2017)Csain	31	688,00		212.091,27
64	10:02:2017	Ver. Sdn(Gennaio 2017)Sestius	31	3.118,00		215.209,27
65	10:02:2017	Ver. Sdn(Gennaio 2017)Aics	31	688,00		215.897,27
66	10:02:2017	Ver. Sdn(Gennaio 2017)Fias	31	576,00		216.473,27
67	13:02:2017	Acqua (stadio del Nuoto)	13		2.957,00	213.516,27
68	13:02:2017	Arch. L. D'Angelo (verifica conf. Imp. Elettrico SDI	16		534,40	212.981,87
69	13:02:2017	Ditta Scala(Dicembre 2016)	10		19.706,72	193.275,15
70	14:02:2017	Ver. Palasport(Febbraio 2017) Juvecaserta	32	264,00		193.539,15
71	14:02:2017	Ver. Palasport(Febbraio 2017) Famijl	32	459,00		193.998,15
72	14:02:2017	Ver. Sdn(Febbraio2017)Onda Nuoto	31	1.759,00		195.757,15
73	15:02:2017	Ver. Sdn(Gennaio 2017)Uisp	31	3.898,00		199.655,15
74	16:02:2017	Ver. Palasport(Febbraio 2017) Kioko	32	372,00		200.027,15
75	16:02:2017	Ver. Palasport(Febbraio 2017) Boxe Casertana	32	500,00		200.527,15
76	17:02:2017	Ver. Sdn(Febbraio 2017)Padre Pio	31	391,00		200.918,15
77	17:02:2017	Ver. Sdn(Gennaio 2017)Acil	31	1.214,00		202.132,15
78	17:02:2017	Ver. Pal.Scol (Febb.2017- Ist.Manzoni) Citta di Ce	35	120,00		202.252,15
79	17:02:2017	Ver. Palasport(Febbraio 2017) citta di Ce	32	426,00		202.678,15
80	17:02:2017	Ver. Pal.Scol (Febb.2017- ITC Terra di Lav.) Citta	35	120,00		202.798,15
81	20:02:2017	Canone distributori Sdn Marzo/Aprile 2017	33	140,00		202.938,15
82	20:02:2017	1° fondo Econornato 2017	12		500,00	202.438,15
83	20:02:2017	Ver. Sdn(Febbraio 2017)Nautico La Pietra	31	3.151,00		205.589,15
84	20:02:2017	Ver. Sdn(Febbraio 2017)Acsl	31	568,00		206.157,15
85	21:02:2017	Ver. Sdn(Febbraio 2017)Junior A.C.	31	2.640,00		208.797,15
86	21:02:2017	Ver. Sdn(Febbraio 2017)Lic. Manzoni	31	1.140,00		209.937,15
87	21:02:2017	Ver. Sdn(Febbraio 2017)Evoluzione Nuoto	31	1.840,00		211.777,15
88	21:02:2017	Ver. Sdn(Saldo Gennaio 2017)Evoluzione Nuoto	31	915,00		212.692,15
89	22:02:2017	Ver. Palasport(Febbraio 2017) Csen	32	400,00		213.092,15
90	22:02:2017	Ver. Palasport(Febbraio 2017) Dream gim	32	750,00		213.842,15
91	22:02:2017	Ver. Sdn(Febbraio 2017)Endas	31	1.324,00		215.166,15
92	22:02:2017	Ver. Sdn(Febbraio 2017)Csen	31	312,00		215.478,15
93	22:02:2017	Gas Metano pregresso(3* rata di 10)	18		22.996,38	192.481,77
94	23:02:2017	Ver. Pal.Scol (U.Foscolo) mese di Febbraio 2017	35	120,00		192.601,77
95	23:02:2017	Ver. Sdn(Febbraio 2017)Caserta S.C.	31	2.080,00		194.681,77
96	23:02:2017	Ver. Sdn(Febbraio 2017)Assonuoto	31	4.592,00		199.273,77
97	23:02:2017	Ver. Sdn(Febbraio 2017)Asi	31	1.943,00		201.216,77
98	24:02:2017	Ver. Sdn(Febbraio 2017)Csi	31	1.721,00		202.937,77
99	24:02:2017	Ver. Sdn(Saldo Gennaio 2017)Simar Delfino	31	4.446,50		207.384,27
100	24:02:2017	Ver. Sdn(Febbraio 2017)Time Limit	31	2.966,50		210.350,77
101	28:02:2017	Ver. Sdn(SaldoGenn/Acc. Febbraio 2017)Real ce	31	596,50		210.947,27
102	28:02:2017	Ver. Sdn(SaldoGenn/Acc. Febbraio 2017)Real ce	31	1.833,00		212.780,27



84	20:02:2017	Ver. Sdn(Febbraio 2017)Acsi	31	568,00		206.157,15
85	21:02:2017	Ver. Sdn(Febbraio 2017)Junior A.C.	31	2.640,00		208.797,15
86	21:02:2017	Ver. Sdn(Febbraio 2017)Lic.Manzoni	31	1.140,00		209.937,15
87	21:02:2017	Ver. Sdn(Febbraio 2017)Evoluzione Nuoto	31	1.840,00		211.777,15
88	21:02:2017	Ver. Sdn(Saldo Gennaio 2017)Evoluzione Nuoto	31	915,00		212.692,15
89	22:02:2017	Ver. Palasport(Febbraio 2017) Csen	32	400,00		213.092,15
90	22:02:2017	Ver. Palasport(Febbraio 2017) Dream gjm	32	750,00		213.842,15
91	22:02:2017	Ver. Sdn(Febbraio 2017)Endas	31	1.324,00		215.166,15
92	22:02:2017	Ver. Sdn(Febbraio 2017)Csen	31	312,00		215.478,15
93	22:02:2017	Gas Metano progressoc(3 ^a rata di 10)	18		22.996,38	192.481,77
94	23:02:2017	Ver. Pal. Scol. (U.Foscolo) mese di Febbraio 2017	35	120,00		192.601,77
95	23:02:2017	Ver. Sdn(Febbraio 2017)Caserta S. C.	31	2.080,00		194.681,77
96	23:02:2017	Ver. Sdn(Febbraio 2017)Assnuoto	31	4.592,00		199.273,77
97	23:02:2017	Ver. Sdn(Febbraio 2017)Assnuoto	31	1.923,00		201.216,77
98	24:02:2017	Ver. Sdn(Febbraio 2017)Asi	31	1.741,00		202.937,77
99	24:02:2017	Ver. Sdn(Saldo Gennaio 2017)Simar Delfino	31	4.446,50		207.384,27
100	24:02:2017	Ver. Sdn(Febbraio 2017)Time Limit	31	2.966,50		210.350,77
101	28:02:2017	Ver. Sdn(Febbraio/maggio 2017)Istis Terra di Lav	31	596,50		210.947,27
102	28:02:2017	Ver. Sdn(SaldoGenn/Acc. Febbraio 2017)Real ce	31	1.833,00		212.780,27
103	28:02:2017	Spese Bancarie	28		33,18	212.747,09
104	02:03:2017	Ver. Pal. Scol. (Pol. Matese) Genn./ Febbraio 2017	35	240,00		212.987,09
105	02:03:2017	Ver. Sdn(Febbraio 2017)Crapp Provincia	31	432,00		213.419,09
106	02:03:2017	Laudando Pasquale(Rip. Caldaie SDN)	16		288,00	213.131,09
107	02:03:2017	Jodice Elettromeccanica(Rip. Motore Elettrico Are	16		180,00	212.951,09
108	06:03:2017	Ver. Pal. Scol. (ite Terra di Lavoro- 4 mesi) Pall. 20	35	480,00		213.431,09
109	06:03:2017	Acc. Incarico Aw. Russo(ricorso Tarsu)SDN E PA	30		4.338,00	209.093,09
110	07:03:2017	Ver. Sdn(Febbraio 2017)Uisp	31	4.361,00		213.454,09
111	08:03:2017	Ver. Palasport(Manif. 2017) Csen- Dream gjm	32	400,00		213.854,09
112	08:03:2017	Ver. Palasport(Marzo 2017) Juvecaserta	32	407,00		214.261,09
113	08:03:2017	Ver. Palasport(Marzo 2017) Dream gjm	32	750,00		215.011,09
114	09:03:2017	Ver. Palasport(Febbraio 2017) Lbl	32	524,00		215.535,09
115	10:03:2017	Ver. Sdn(Febbraio 2017)Fipsas P. Pio	31	464,00		215.999,09
116	10:03:2017	Ver. Sdn(Febbraio 2017)Simar Delfino	31	9.768,50		225.767,59
117	13:03:2017	Ver. Sdn(Febbraio 2017)Fias	31	631,00		226.398,59
118	13:03:2017	Ver. Sdn(Febbraio 2017)Csain	31	1.255,00		227.653,59
119	13:03:2017	Ver. Sdn(Marzo 2017)Crapp Provincia	31	504,00		228.157,59
120	13:03:2017	Ver. Sdn(Febbraio 2017)Aics	31		788,00	228.945,59
121	13:03:2017	Silicard	14		5.000,00	223.945,59
122	14:03:2017	IVA Tratt. Ditta Silicard-Febbraio 2017	14		1.265,00	222.680,59
123	14:03:2017	IVA Tratt. Pag. Acqua Sdn -	13		295,69	222.384,90
124	14:03:2017	IVA Tratt. Ditta Scala Dicembre 2016 -	10		4.335,48	218.049,42
125	14:03:2017	Tratt. Rit. Diacc. Arch. D'angelo	16		100,00	217.949,42
126	15:03:2017	Ver. Sdn(saldo Gen/Feb + acc. Marzo 2017)Atlan	31	1.730,00		219.679,42
127	15:03:2017	Ver. Sdn(saldo Febbraio 2017)Real ce	31	1.572,00		221.251,42
128	15:03:2017	Ver. Sdn(Marzo 2017)Asi	31	2.207,50		223.458,92
129	16:03:2017	Ver. Sdn(acconto Febbraio 2017)Acil	31	300,00		223.758,92
130	16:03:2017	Ver. Sdn(Febbraio 2017)Sestius	31	2.915,00		226.673,92
131	16:03:2017	Ver. Palasport(Marzo 2017) Famijl	32	552,00		227.225,92
132	17:03:2017	Ver. Pal. Scol. (Febb e Marzo 2017 - Garofalo) Gra	35	240,00		227.465,92
133	17:03:2017	Ver. Pal. Scol. (Marzo 2017 - Ist. Manzoni) Citta di C	35	120,00		227.585,92
134	17:03:2017	Ver. Palasport(Marzo 2017) Citta di Ce	32	459,00		228.044,92
135	17:03:2017	Ver. Sdn(acconto Gennaio 2017)Time Limit	31	500,00		228.544,92
136	17:03:2017	Ver. Pal. Scol. (Marzo 2017 - Ist. Terra di Lavoro) C	35	120,00		228.664,92
137	20:03:2017	Ver. Sdn(Marzo 2017)Onda Nuoto	31	2.653,00		231.317,92




118	13:03:2017	Ver. Sdn(Febbraio 2017)Hias	31	0.51,00	426.398,59
118	13:03:2017	Ver. Sdn(Febbraio 2017)Csain	31	1.255,00	227.653,59
119	13:03:2017	Ver. Sdn(Marzo 2017)Crap Provincia	31	504,00	228.157,59
120	13:03:2017	Ver. Sdn(Febbraio 2017)Aics	31	788,00	228.945,59
121	13:03:2017	Silicard	14		223.945,59
122	14:03:2017	IVATratt. Ditta Silicard-Febbraio 2017	14	5.000,00	222.680,59
123	14:03:2017	IVA Tratt. Pag. Acqua Sdn -	13	1.265,00	222.384,90
124	14:03:2017	IVA Tratt. Ditta Scala Dicembre 2016 -	10	295,69	218.049,42
125	14:03:2017	Tratt. Rit. D'acc. Arch. D'angelo	16	4.335,48	217.949,42
126	15:03:2017	Ver. Sdn(saldo Gen/Feb + acc.Marzo 2017)Atlan	31	1.730,00	219.679,42
127	15:03:2017	Ver. Sdn(saldo Febbraio 2017)Real ce	31	1.572,00	221.251,42
128	15:03:2017	Ver. Sdn(Marzo 2017)Asi	31	2.207,50	223.458,92
129	16:03:2017	Ver. Sdn(acconto Febbraio 2017)Acil	31	300,00	223.758,92
130	16:03:2017	Ver. Sdn(Febbraio 2017)Sestius	31	2.915,00	226.673,92
131	16:03:2017	Ver. Palasport(Marzo 2017) Familj	32	552,00	227.225,92
132	17:03:2017	Ver. Pal.Scol.(Febb. e Marzo 2017- Garofalo) Gra	35	240,00	227.465,92
133	17:03:2017	Ver. Pal.Scol.(Marzo 2017- Ist.Manzoni) Citta di C	35	120,00	227.585,92
134	17:03:2017	Ver. Palasport(Marzo 2017) Citta di Ce	32	459,00	228.044,92
135	17:03:2017	Ver. Sdn(acconto Gennaio 2017)Time Limit	31	500,00	228.544,92
136	17:03:2017	Ver. Pal.Scol.(Marzo.2017- Ist.Terra di Lavoro) C	35	120,00	228.664,92
137	20:03:2017	Ver. Sdn(Marzo 2017)Onda Nuoto	31	2.653,00	231.317,92
138	20:03:2017	Ver. Sdn(Saldo Gennaio 2017)Gntil	31	1.602,00	232.919,92
139	20:03:2017	Ver. Sdn(Marzo 2017)Assonuoto	31	5.082,00	238.001,92
140	20:03:2017	Ver. Sdn(Marzo 2017)Caserta s.c.	31	2.364,00	240.365,92
141	21:03:2017	Ver. Sdn(Marzo 2017)Endas	32	351,00	240.716,92
142	21:03:2017	Ver. Sdn(saldo Gennaio+ acc. Marzo 2017)Junio	31	1.477,00	242.193,92
143	21:03:2017	Ver. Palasport(Marzo 2017) Boxe Casertana	32	2.254,00	244.447,92
144	21:03:2017	Ver. Sdn(Acc.Febbraio2017)Acil	31	500,00	244.947,92
145	21:03:2017	Ver. Sdn(Marzo 2017)Uisp	31	300,00	245.247,92
146	21:03:2017	Ver. Sdn(Marzo 2017)Evluzione	31	3.930,00	249.177,92
147	21:03:2017	Ver. Sdn(Marzo 2017)Acisi	31	2.614,00	251.791,92
148	21:03:2017	Ver. Sdn(Marzo 2017)Nautico La Pietra	31	646,00	252.437,92
149	21:03:2017	Ver. Sdn(Marzo 2017)Sparanise) Lib. Spa	35	4.011,00	256.448,92
150	23:03:2017	Gas Metano pregresso(4 ^a rata di 10)	18	240,00	256.688,92
151	23:03:2017	Ver. Sdn(Marzo 2017)Simar delfino	31	9963,00	233.692,54
152	23:03:2017	Ver. Sdn(Marzo 2017)Csen	31	351,00	243.655,54
153	24:03:2017	Ditta Scalat(Gennaio 2017)	10	19.706,72	244.006,54
154	28:03:2017	Ver. Sdn(acconto Marzo 2017)Csi	31	1.362,00	224.299,82
155	28:03:2017	Ver. Sdn(Marzo 2017+ saldo Par. Gennaio)Time	31	3309,00	225.661,82
156	29:03:2017	Ver. Sdn(Febbraio 2017)Gntil	31	3791,00	228.970,82
157	29:03:2017	Integr. Contributo unificato Aw.Russo(ricorso Tars	30	750,00	232.761,82
158	29:03:2017	Rimborso Enel pregresso stadio del Nuoto e Pal.	33	7103,92	232.011,82
159	31:03:2017	Ver. Pal.Scol.(mese Marzo-Ugo foscolo) ???	35	120,00	239.115,74
160	31:03:2017	Ver. Sdn(Febbraio 2017)S.S.& S.	31	1492,00	239.235,74
161	31:03:2017	Ver. Sdn(Saldo Gennaio)Time Limit	31	500,00	240.727,74
162	31:03:2017	Spese Bancarie	28	37,98	241.227,74
163	03:04:2017	Ver. Sdn(Marzo 2017)Real Ce	31	3.635,50	241.189,76
164	04:04:2017	Ver. Sdn(saldo Marzo 2017)Csi	31	537,00	244.825,26
165	04:04:2017	Ver. Palasport(Manifestazione 2017) La verdiana	32	800,00	245.362,26
166	04:04:2017				246.162,26



143	21:03:2017	Ver. Sdn(Acc.Febbraio2017)Acil	31	300,00		245.24,92
146	21:03:2017	Ver. Sdn(Marzo 2017)Uisp	31	3.930,00		249.177,92
147	21:03:2017	Ver. Sdn(Marzo 2017)Evoluzione	31	2.614,00		251.791,92
148	21:03:2017	Ver. Sdn(Marzo 2017)Acsi	31	646,00		252.437,92
149	21:03:2017	Ver. Sdn(Marzo 2017)Nautico La Pietra	31	4.011,00		256.448,92
150	23:03:2017	Ver. Pal.Scol. (Febb/Marzo- itc Sparanise) Lib. Spt	35	240,00		256.688,92
151	23:03:2017	Gas Melano progresso(4 ^a rata di 10)	18		22.996,38	233.692,54
152	23:03:2017	Ver. Sdn(Marzo 2017)Simar delfino	31	9963,00		243.655,54
153	24:03:2017	Ver. Sdn(Marzo 2017)Csen	31	351,00		244.006,54
154	24:03:2017	Ditta Scala(Gennaio 2017)	10		19.706,72	224.299,82
155	28:03:2017	Ver. Sdn(acconto Marzo 2017)Csi	31	1.362,00		225.661,82
156	28:03:2017	Ver. Sdn(Marzo 2017+ saldo Par. Gennaio)Time	31	3309,00		228.970,82
157	29:03:2017	Ver. Sdn(Febbraio 2017)GntI	31	3791,00		232.761,82
158	29:03:2017	integr. Contributo unificato Aw.Russo(ricorso Tars	30		750,00	232.011,82
159	31:03:2017	Rimborso Enel progresso stadio del Nuoto e Pal.	33	7103,92		239.115,74
160	31:03:2017	Ver. Pal.Scol. (mese Marzo-Ugo foscolo) ???????	35	120,00		239.235,74
161	31:03:2017	Ver. Sdn(Febbraio 2017)S. S. & S.	31	1492,00		240.727,74
162	31:03:2017	Ver. Sdn(Saldo Gennaio)Time Limit	31	500,00		241.227,74
163	31:03:2017	Spese Bancarie	28		37,98	241.189,76
164	03:04:2017	Ver. Sdn(Marzo 2017)Real Ce	31	3.635,50		244.825,26
165	04:04:2017	Ver. Sdn(saldo Marzo 2017)Csi	31	537,00		245.362,26
166	04:04:2017	Ver. Palasport(Manifestazione 2017) La verdiana	32	800,00		246.162,26
167	05:04:2017	Ver. Palasport(Marzo 2017) Lbl	32	489,00		246.651,26
168	06/04/2017	Ver. Palasport(Aprile 2017) Kioko	32	393,00		247.044,26
169	06/04/2017	Ver. Pal.Scol.(Gen/ Febb/Marzo)Arcieri Campani	35	270,00		247.314,26
170	10/04/2017	Ver. Sdn(Aprile 2017)P. Pio	31	464,00		247.778,26
171	11/04/2017	Ver. Palasport(Aprile 2017) Family	32	459,00		248.237,26
172	12/04/2017	Ver. Palasport(Aprile 2017) Juvecaserta	32	451,00		248.688,26
173	12/04/2017	Ver. Sdn(Aprile 2017)Asi	31	1894,00		250.582,26
174	12/04/2017	Barchemicals(acquisto prodotti chintici)	15		5.928,00	244.654,26
175	12/04/2017	Ditta Scala(Febbraio 2017)	10		19.706,72	224.947,54
176	13:04:2017	Ver. Sdn(saldo Marzo/ Acc. Aprile 2017)Atlantide	31	1.552,00		226.499,54
177	14/04/2017	IVA Tratt. Dita Silicard	14		1.100,00	225.399,54
178	14/04/2017	IVA Tratt. Dita Laudando	16		63,36	225.336,18
179	14/04/2017	IVA Tratt. Dita Scala - Gennaio 2017	10		4.335,48	221.000,70
180	14/04/2017	IVA Tratt. Ditta Jodice Elettromeccanica	16		39,60	220.961,10
181	19/04/2017	Ver. Pal.Scol.(Marzo e Aprile)Pallavolo 2000	35	240,00		221.201,10
182	19/04/2017	Ver. Pal.Scol.(Marzo)Pol.malese	35	120,00		221.321,10
183	19/04/2017	Ver. Pal.Scol.(Aprile-Manzoni)Citta di Ce	35	120,00		221.441,10
184	19/04/2017	Ver. Pal.Scol.(Aprile- itc Terra di lavoro)Citta di Ce	35	120,00		221.561,10
185	19/04/2017	Ver. Palasport(Aprile 2017)Citta di Ce	32	372,00		221.933,10
186	20/04/2017	Ver. Pal.Scol.(da Ottobre a Marzo)Family B. K.	35	600,00		222.533,10
187	20/04/2017	Ver. Pal.Scol.(da Ottobre a Marzo)Kioko	35	840,00		223.373,10
188	20/04/2017	Ver. Sdn(Aprile 2017)Acsci	31	529,00		223.902,10
189	21/04/2017	Ver. Sdn(Aprile 2017)Junior a.c.	31	1.950,00		225.852,10
190	21/04/2017	Ver. Sdn(Aprile 2017)Ornda nauta	31	2.252,00		228.104,10



169	06/04/2017	Ver. Pal. Scol. (Gen/ Febb/Marzo)Arcieri Campani	35	270,00		247.314,26
170	10/04/2017	Ver. Sdn(Aprile 2017)P. Pio	31	464,00		247.778,26
171	11/04/2017	Ver. Palasport(Aprile 2017) Family	32	459,00		248.237,26
172	12/04/2017	Ver. Palasport(Aprile 2017) Juvecaserta	32	451,00		248.688,26
173	12/04/2017	Ver. Sdn(Aprile 2017)Asi	31	1894,00		250.582,26
174	12/04/2017	Barchemicals(acquisto prodotti chimici)	15		5.928,00	244.654,26
175	12/04/2017	Ditta Scala(Febbraio 2017)	10		19.706,72	224.947,54
176	13:04:2017	Ver. Sdn(saldo Marzo/ Acc. Aprile 2017)Atlantide	31	1.552,00		226.499,54
177	14/04/2017	IVA Tratt. Ditta Sillicard	14		1.100,00	225.399,54
178	14/04/2017	IVA Tratt. Ditta Laudando	16		63,36	225.336,18
179	14/04/2017	IVA Tratt. Ditta Scala - Gennaio 2017	10		4.335,48	221.000,70
180	14/04/2017	IVA Tratt. Ditta Jodice Elettromeccanica	16		39,60	220.961,10
181	19/04/2017	Ver. Pal. Scol. (Marzo e Aprile)Pallavolo 2000	35	240,00		221.201,10
182	19/04/2017	Ver. Pal. Scol. (Marzo)Pol. matese	35	120,00		221.321,10
183	19/04/2017	Ver. Pal. Scol. (Aprile-Manzoni)Citta di Ce	35	120,00		221.441,10
184	19/04/2017	Ver. Pal. Scol. (Aprile- itc Terra di lavoro)Citta di Ce	35	120,00		221.561,10
185	19/04/2017	Ver. Palasport(Aprile 2017)Citta di Ce	32	372,00		221.933,10
186	20/04/2017	Ver. Pal. Scol. (da Ottobre a Marzo)Family B.K.	35	600,00		222.533,10
187	20/04/2017	Ver. Pal. Scol. (da Ottobre a Marzo) Kioko	35	840,00		223.373,10
188	20/04/2017	Ver. Sdn(Aprile 2017)Acsi	31	529,00		223.902,10
189	21/04/2017	Ver. Sdn(Aprile 2017)Junior a.c.	31	1.950,00		225.852,10
190	21/04/2017	Ver. Sdn(Aprile 2017)Onda nuoto	31	2.252,00		228.104,10
191	21/04/2017	Ver. Pal. Scol. (da Gennaio a Marzo)Calcio Matese	35	360,00		228.464,10
192	21/04/2017	Ver. Palasport(Manifestazione) Volaito	32	400,00		228.864,10
193	21/04/2017	Ver. Sdn(Aprile 2017)Evoluzione	31	1.642,00		230.506,10
194	21/04/2017	Ver. Sdn(Marzo 2017)Aics	31	874,00		231.380,10
195	21/04/2017	Ver. Sdn(Marzo 2017)Fias	31	721,00		232.101,10
196	21/04/2017	Ver. Sdn(Marzo 2017)Sestius	31	3.771,00		235.872,10
197	21/04/2017	Ver. Sdn(Marzo 2017)Csain	31	841,00		236.713,10
198	21:04:2017	Gas Metano progressso(5^ rata di 10)	18		22.996,38	213.716,72
199	24:04:2017	Ver. Sdn(Aprile 2017)nautico La Pietra	31	3.278,00		216.994,72
200	25:04:2017	Ver. Palasport(Aprile 2017) Dream Gjm	32	750,00		217.744,72
201	25:04:2017	Ver. Sdn(Aprile 2017)Endas	31	1.248,00		218.992,72
202	26:04:2017	Ver. Palasport(Aprile 2017) Boxe Casertana	32	500,00		219.492,72
203	27:04:2017	Ver. Sdn(Aprile 2017)Csen	31	273,00		219.765,72
204	27:04:2017	Ver. Sdn(Marzo 2017)Gntf	31	4.537,00		224.302,72
205	28:04:2017	Ver. Sdn(Aprile 2017)Csi	31	1.648,00		225.950,72
206	28:04:2017	Ver. Sdn(Marzo/Maggio 2017)Istituto Salesiani	31	648,00		226.598,72
207	30:04:2017	Spese Bancarie	28		60,11	226.538,61
208	02:05:2017	Ver. Sdn(AccontoAprile 2017)Simar Delfino	31	3.000,00		229.538,61
209	03:05:2017	Tecno Idrico(Acquisto Miscelatore T.)	16		877,87	228.660,74
210	03:05:2017	Indagare Farina/ Preliminare progetto Universitario	1		11.708,22	216.952,52



202	26:04:2017	Ver. Palasport/ Aprile 2017) Boxe Casertana	32	500,00		219.492,72
203	27:04:2017	Ver. Sdn(Aprile 2017)Csen	31	273,00		219.765,72
204	27:04:2017	Ver. Sdn(Marzo 2017)Gntll	31	4.537,00		224.302,72
205	28:04:2017	Ver. Sdn(Aprile 2017)Csi	31	1.648,00		225.950,72
206	28:04:2017	Ver. Sdn(Marzo/Maggio 2017)Istituto Salesiani	31	648,00		226.598,72
207	30:04:2017	Spese Bancarie	28		60,11	226.538,61
208	02:05:2017	Ver. Sdn(AccontoAprile 2017)Simar Delfino	31	3.000,00		229.538,61
209	03:05:2017	Tecno Idrico(Acquisto Miscelatore T.)	16		877,87	228.660,74
210	03:05:2017	Ingegnere Farina(Preliminare progetto Universiac	1		11.708,22	216.952,52
211	04:05:2017	Ver. Palasport(Manifestazione 2017)	32	400,00		217.352,52
212	04:05:2017	Ver. Palasport(Maggio 2017) Dream Gjm	32	750,00		218.102,52
213	04:05:2017	Ver. Sdn(Marzo 2017)S. s. & S	31	1.650,00		219.752,52
214	04:05:2017	Ver. Sdn(Aprile 2017)Time Limit	31	2.736,00		222.488,52
215	08:05:2017	2° fondo Economato 2017	12		250,00	222.238,52
216	08:05:2017	2° fondo Economato 2017	12		250,00	221.988,52
217	09:05:2017	Ver. Pal. Scol. (Aprile)Polisp. Matese	35	120,00		222.108,52
218	09:05:2017	Ver. Sdn(Aprile 2017)Real Ce	31	2.904,00		225.012,52
219	10:05:2017	Ver. Palasport(Maggio 2017) Boxe Ce	32	500,00		225.512,52
220	10:05:2017	Ver. Sdn(Saldo Aprile 2017)Simar Delfino	31	5.923,50		231.436,02
221	11:05:2017	Ver. Sdn(Aprile 2017)Uisp	31	3.702,50		235.138,52
222	12:05:2017	Ver. Sdn(Aprile 2017)Assonuto	31	3.701,00		238.839,52
223	12:05:2017	Ver. Sdn(Saldo Novembre 2016)Assonuto	31	364,00		239.203,52
224	12:05:2017	Ver. Sdn(Saldo Gennaio 2017)Nautico La Pietra	31	1.919,00		241.122,52
225	12:05:2017	Ver. Sdn(Aprile 2017)Caserta S. C.	31	1.869,00		242.991,52
226	12:05:2017	Ver. Sdn(acconto Maggio 2017)Assonuto	31	500,00		243.491,52
227	12:05:2017	Smartimpianti/sostituzione gruppo UPS Cabina El	16		682,15	242.809,37
228	15:05:2017	IVA Tratt. Ditta Barchemicals	15		1.304,16	241.505,21
229	15:05:2017	IVA Tratt. Ditta Scala - Febbraio 2017	10		4.335,48	237.169,73
230	15:05:2017	Ver. Sdn(Maggio 2017)Endas	31	1.439,00		238.608,73
231	16:05:2017	Ver. Sdn(Saldo Febbraio 2017)Aci	31	681,00		239.289,73
232	16:05:2017	Ver. Sdn(Maggio 2017)Asi	31	2.207,50		241.497,23
233	17:05:2017	Ver. Palasport(Maggio 2017) Kioko	32	291,00		241.788,23
234	17:05:2017	Ver. Palasport(Maggio 2017) Lbl	32	423,00		242.211,23
235	18:05:2017	Ver. Palasport(Maggio 2017) Juvecaserta AC	32	297,00		242.508,23
236	18:05:2017	Ver. Palasport(Maggio 2017) Città di Ce	32	513,00		243.021,23
237	19:05:2017	Gas Melano progressivo(6° rata di 10)	18		22.996,38	220.024,85
238	19:05:2017	Ditta Scala(Marzo 2017)	10		19.706,72	200.318,13
239	22:05:2017	Ver. Sdn(Maggio 2017)Onda nuoto	31	2.012,00		202.330,13
240	22:05:2017	Ver. Sdn(Maggio 2017)Junior A. C.	31	2.833,00		205.163,13
241	22:05:2017	Ver. Sdn(saldo Aprile-Acconto Maggio 2017)Atlat	31	1.500,00		206.663,13
242	22:05:2017	Ver. Sdn(Maio 2017)Acisi	31	607,00		207.270,13



236	18:05:2017	Ver. Palasport(Maggio 2017) Città di Ce	32	513,00		243.021,23
237	19:05:2017	Gas Melano progressivo(6° rata di 10)	18		22.996,38	220.024,85
238	19:05:2017	Ditta Scala(Marzo 2017)	10		19.706,72	200.318,13
239	22:05:2017	Ver. Sdn(Maggio 2017)Onda nuoto	31	2.012,00		202.330,13
240	22:05:2017	Ver. Sdn(Maggio 2017)Junior A.C.	31	2.833,00		205.163,13
241	22:05:2017	Ver. Sdn(saldo Aprile-Acconto Maggio 2017)Atta	31	1.500,00		206.663,13
242	22:05:2017	Ver. Sdn(Maggio 2017)Acasi	31	607,00		207.270,13
243	22:05:2017	Ver. Sdn(Maggio 2017)Evoluzione	31	2.504,50		209.774,63
244	24:05:2017	Ver. Sdn(Maggio 2017)Padre Pio	31	464,00		210.238,63
245	24:05:2017	Ver. Sdn(saldo Giugno 2016)S.S. & S.	31	1.000,00		211.238,63
246	24:05:2017	Ver. Sdn(Maggio 2017)Nautico La Pietra	31	3.525,75		214.764,38
247	26:05:2017	Ver. Sdn(Maggio 2017)Csen	31	351,00		215.115,38
248	26:05:2017	Ver. Sdn (acconto Maggio 2017)Simar delfino	31	3.953,50		219.068,88
249	29:05:2017	Ver. Palasport(Maggio 2017)Famij	32	372,00		219.440,88
250	29:05:2017	Ver. palestre Sdn(Marzo/Aprile/Maggio 2017) Cus	36	2.460,99		221.901,87
251	30:05:2017	Ver. Sdn (acconto Aprile 2017)GntI	31	2.692,00		224.593,87
252	30:05:2017	Ver. Sdn(Aprile 2017)Crap provincia	31	396,00		224.989,87
253	31:05:2017	Ver. Palasport(Maggio 2017)Famij	32	535,00		225.524,87
254	31:05:2017	Ver. Sdn(Maggio 2017)Real Ce	31	3.370,00		228.894,87
255	31:05:2017	Spese Bancarie	28		40,62	228.854,25
256	01:06:2017	Ver. Sdn(Maggio 2017+ diff. Aprile)Csi	31	2.511,00		231.365,25
257	01:06:2017	Ver. Sdn(Maggio 2017)Uisp	31	3.889,50		235.254,75
258	02:06:2017	Ver. Sdn(Aprile 2017)Fias	31	580,00		235.834,75
259	02:06:2017	Ver. Sdn(Aprile 2017)Csain	31	755,00		236.589,75
260	02:06:2017	Ver. Sdn(Aprile 2017)Sestius	31	3.145,00		239.734,75
261	02:06:2017	Ver. Sdn(Aprile 2017)Aics	31	702,00		240.436,75
262	05:06:2017	Ver. Sdn(saldo Aprile 2017)GntI	31	700,00		241.136,75
263	07:06:2017	Ver. Palasport(Giugno 2017)Kioiko	32	264,00		241.400,75
264	07:06:2017	Ver. Sdn(Acconto Aprile 2017)S.S. & S.	31	300,00		241.700,75
265	08:06:2017	Ver. Pal. Scol. (Maggio)Polisp. Matese	35	120,00		241.820,75
266	09:06:2017	Ver. palestre Sdn(Giugno 2017) Cus Ce	36	820,33		242.641,08
267	12:06:2017	Ver. Palasport(Giugno 2017) Juvecaserta	32	494,00		243.135,08
268	13:06:2017	Ver. Sdn(Acconto Maggio 2017)Atlantide	31	1.530,00		244.665,08
269	13:06:2017	Silicard	14		1.250,00	243.415,08
270	13:06:2017	Ditta Scala(Aprile e Maggio 2017)	10		39.413,44	204.001,64
271	14:06:2017	IVATratt. Ditta Tecno Idrico (acquisto ntiscelatore)	16		193,13	203.808,51
272	14:06:2017	IVA Tratt. Ditta Smartimpianti ((cabina Elettrica)	16		150,07	203.658,44
273	14:06:2018	IVA Tratt. Ditta Scala - Marzo 2017	10		4.335,48	199.322,96
274	14:06:2017	Tratt. Rit. D'acc. Ing. Farina	1		2.190,91	197.132,05
275	15:06:2017	Ver. Palasport(Giugno 2017)LBL	32	355,00		197.487,05
276	19:06:2017	Ver. Pal. Scol. (Apr. /Mag. -itc Sparanise)Sparanise	35	240,00		197.727,05
277			29	249,00		198.976,05



271	14:06:2017	IVA Tratt. Ditta Tecno Idrico (acquisto miscelatore)	16	193,13	203.808,51
272	14:06:2017	IVA Tratt. Ditta Smartimpianti ((cabina Elettrica)	16	150,07	203.658,44
273	14:06:2018	IVA Tratt. Ditta Scala - Marzo 2017	10	4.335,48	199.322,96
274	14:06:2017	Tratt. Rit. D'acc. Ing. Farina	1	2.190,91	197.132,05
275	15:06:2017	Ver. Palasport(Giugno 2017)LBL	32	355,00	197.487,05
276	19:06:2017	Ver. Pal. Scol. (Apr./Mag.-tic Sparanise)Sparanise	35	240,00	197.727,05
277	19:06:2017	Ver. Palasport(Giugno 2017)Citta di Ce	32	312,00	198.039,05
278	20:06:2017	Ver. Palasport(Giugno +Saggio 2017)Dream Gim	32	1.150,00	199.189,05
279	20:06:2017	Ver. Sdn(saldo Marzo+Acc Giugno 2017)Junior A	31	2.204,00	201.393,05
280	22:06:2017	Ver. Palasport(Giugno 2017)Boxe Ce	32	500,00	201.893,05
281	22:06:2017	Gas Melano progressor(7 ^a rata di 10)	18	22.996,38	178.896,67
282	23:06:2017	Ver. Pal. Scol. (Apr./Mag./Giu.-tis Giordani)Kioko	35	420,00	179.316,67
283	28:06:2017	Incarico Av. Migliorini(Contenziosi Agis)	30	5.944,31	173.372,36
284	30:06:2017	Spese Bancarie	28	35,72	173.336,64
285	03:07:2017	Ver. Sdn(Acconto Giugno 2017)Onda Nuoto	31	1.000,00	174.336,64
286	03:07:2017	Ver. Sdn(Giugno 2017)Acisi	31	468,00	174.804,64
287	03:07:2017	Ver. Sdn(Acconto Giugno 2017)Onda Nuoto	31	300,00	175.104,64
288	04:07:2017	Ver. Palasport(Giugno 2017)Family B.	32	339,00	175.443,64
289	06:07:2017	Ver. Sdn(Acconto Giugno 2017)Uisp	31	1.500,00	176.943,64
290	07:07:2017	Ver. Sdn(Acconto Giugno 2017)Csi	31	648,00	177.591,64
291	07:07:2017	Ver. palestre Sdn(Luglio 2017) Cus Ce	36	820,33	178.411,97
292	13:07:2017	IVA Tratt. Ditta Silicard	14	275,00	178.136,97
293	13:07:2017	IVA Tratt. Ditta Scala - Aprile 2017	10	4.335,48	173.801,49
294	13:07:2017	IVA Tratt. Ditta Scala - Maggio 2017 -	10	4.335,48	169.466,01
295	13:07:2017	Tratt. Rit. D'acc. Av. Migliorini Maria Cristina	30	1.077,27	168.388,74
296	17:07:2017	Ver. Sdn(Acconto Giugno 2017)Csen	31	351,00	168.739,74
297	20:07:2017	Ver. Sdn(Acconto Giugno 2017)Evoluzione	31	250,00	168.989,74
298	21:07:2017	Canone distributori Sdn Maggio/Giugno/Luglio201	33	210,00	169.199,74
299	21:07:2017	Gas Melano progressor(8 ^a rata di 10)	18	22.996,38	146.203,36
300	21:07:2017	Ver. Sdn(Acconto Giugno 2017)Nautico La pietra	31	300,00	146.503,36
301	24:07:2017	Ver. Sdn(Acconto Giugno 2017)Endas	31	224,00	146.727,36
302	31:07:2017	Ver. Sdn(Acconto Luglio 2017) simar delfino	31	208,00	146.935,36
303	31:07:2017	Spese Bancarie	28	58,51	146.876,85
304	03:08:2017	Ditta Andromeda	10	17.993,15	128.883,70
305	07:08:2017	Ver. palestre Sdn(Agosto 2017) Cus Ce	36	820,33	129.704,03
306	22:08:2017	Gas Melano progressor(9 ^a rata di 10)	18	22.996,38	106.707,65
307	31:08:2017	Spese Bancarie	28	33,92	106.673,73
308	05:09:2017	3° fondo Economico 2017	12	250,00	106.423,73
309	05:09:2017	3° fondo Economico 2017	12	250,00	106.173,73
310	07:09:2017	Ver. palestre Sdn(Settembre 2017) Cus Ce	36	820,33	106.994,06
311	12:09:2017	Ver. Sdn(Giugno 2017)Csi	31	1.193,00	108.187,06



Official stamp of the Province of Caserta (PROVINCIA DI CASERTA) and the ASSETTA - AGIS PRO. The stamp is circular and contains the text 'PROVINCIA DI CASERTA' and 'ASSETTA - AGIS PRO'. A handwritten signature is written over the stamp.



Official stamp of the Province of Caserta (PROVINCIA DI CASERTA) and the ASSETTA - AGIS PRO. The stamp is circular and contains the text 'PROVINCIA DI CASERTA' and 'ASSETTA - AGIS PRO'.

295	13:07:2017	Tratt. Rit. D'acc. Aw. Migliorini Maria Cristina	30		1.077,27	168.388,74
296	17:07:2017	Ver. Sdn(Acconto Giugno 2017)Csen	31	351,00		168.739,74
297	20:07:2017	Ver. Sdn(Acconto Giugno 2017)Evoluzione	31	250,00		168.989,74
298	21:07:2017	Canone distributori Sdn Maggio/Giugno/Luglio201	33	210,00		169.199,74
299	21:07:2017	Gas Metano progressoc(8 ^{va} rata di 10)	18		22.996,38	146.203,36
300	21:07:2017	Ver. Sdn(Acconto Giugno 2017)Nautico La pietra	31	300,00		146.503,36
301	24:07:2017	Ver. Sdn(Acconto Giugno 2017)Endas	31	224,00		146.727,36
302	31:07:2017	Ver. Sdn(Acconto Luglio 2017) simar delfinno	31	208,00		146.935,36
303	31:07:2017	Spese Bancarie	28		58,51	146.876,85
304	03:08:2017	Ditta Andromeda	10		17.993,15	128.883,70
305	07:08:2017	Ver. palestre Sdn(Agosto 2017) Cus Ce	36	820,33		129.704,03
306	22:08:2017	Gas Metano progressoc(9 ^{va} rata di 10)	18		22.996,38	106.707,65
307	31:08:2017	Spese Bancarie	28		33,92	106.673,73
308	05:09:2017	3° fondo Economato 2017	12		250,00	106.423,73
309	05:09:2017	3° fondo Economato 2017	12		250,00	106.173,73
310	07:09:2017	Ver. palestre Sdn(Settembre 2017) Cus Ce	36	820,33		106.994,06
311	12:09:2017	Ver. Sdn(Giugno 2017)Csi	31	1.193,00		108.187,06
312	12:09:2017	Ver. Sdn(Giugno 2017)Junior A.C.	31	1.204,00		109.391,06
313	12:09:2017	Ver. Sdn(Acconto debito 2017)Asso Nuoto+Case	31	8.475,00		117.866,06
314	12:09:2017	Ditta Andromeda	10		17.993,15	99.872,91
315	12:09:2017	Ditta Scalat(Giugno 2017)	10		19.706,72	80.166,19
316	14:09:2017	IVATratt.Ditta Andromeda -	10		3.958,49	76.207,70
317	21:09:2017	Gas Metano progressoc(10 ^{va} rata (Saldo finale)	18		22.996,38	53.211,32
318	25:09:2017	Ver. Palasport/Rata debito 2017) Volaito	32	3.782,50		56.993,82
319	26:09:2017	Ver. Palasport/ Settembre 2017) Dream Gjm	32	750,00		57.743,82
320	26:09:2017	Ver. Sdn(Giugno 2017)Real Ce	31	1.705,00		59.448,82
321	26:09:2017	Ver. Sdn(Acconto debito 2017)Time Limit	31	3.162,25		62.611,07
322	26:09:2017	SALDO Incarico Aw,Russo(ricorso Tarsu)SDN E	30		3.588,00	59.023,07
323	28:09:2017	Ver. Sdn(Luglio 2017)Real Ce	31	304,00		59.327,07
324	30:09:2017	Spese Bancarie	28		39,72	59.287,35
325	02:10:2017	Ver. Sdn(Giugno 2017)Nautico la Pietra	31	1.500,00		60.787,35
326	02:10:2017	Ver. Sdn(Acconto Giugno 2017)Evoluzione	31	1.000,00		61.787,35
327	05:10:2017	Ver. Sdn(Acconto debito 2017)Simar Delfino	31	7.137,12		68.924,47
328	09:10:2017	Ver. palestre Sdn(Ottobre 2017) Cus Ce	36	820,33		69.744,80
329	10:10:2017	Ver. Sdn(Ottobre 2017) Padre Pio	31	416,00		70.160,80
330	10:10:2017	Ver. Sdn(Maggio 2017) GNTL	31	3.941,50		74.102,30
331	13:10:2017	IVATratt.Ditta Scala - Giugno 2017	10		4.335,48	69.766,82
332	13:10:2017	IVA Tratt. Ditta Andromeda -	10		3.958,49	65.808,33
333	13:10:2017	Ver. Sdn(Giugno 2017)ASI	31	2.468,50		68.276,83
334	17:10:2017	Ver. Sdn(Giugno 2017)Onda Nuoto	31	781,00		69.057,83
335	17:10:2017	Ver. Sdn(Maggio 2017) CSAIN	31	841,00		69.898,83
336	17:10:2017	Ver. Sdn(Maggio 2017) Fias	31	682,00		70.580,83
337	17:10:2017	Ver. Sdn(Maggio 2017)AICS	31	874,00		71.454,83
338	17:10:2017	Ver. Sdn(Maggio 2017) Sestius	31	3.185,00		74.639,83






322	26:09:2017	SALDO Incarico Aw.Russo(ricorso Tarsu)SDNE	30			3.588,00	59.023,07
323	28:09:2017	Ver. Sdn(Luglio 2017)Real Ce	31				59.327,07
324	30:09:2017	Spese Bancarie	28	304,00		39,72	59.287,35
325	02:10:2017	Ver. Sdn(Giugno 2017)Nautico la Pietra	31	1.500,00			60.787,35
326	02:10:2017	Ver. Sdn(acconto Giugno 2017)Evoluzione	31	1.000,00			61.787,35
327	05:10:2017	Ver. Sdn(Acconto debito 2017)Simar Delfino	31	7.137,12			68.924,47
328	09:10:2017	Ver.palestre Sdn(Ottobre 2017) Cus Ce	36	820,33			69.744,80
329	10:10:2017	Ver. Sdn(Ottobre 2017) Padre Pio	31	416,00			70.160,80
330	10:10:2017	Ver. Sdn(Maggio 2017) GNTL	31	3.941,50			74.102,30
331	13:10:2017	IVATratt.Ditta Scala - Giugno 2017	10		4.335,48		69.766,82
332	13:10:2017	IVA Tratt. Ditta Andromeda -	10		3.958,49		65.808,33
333	13:10:2017	Ver. Sdn(Giugno 2017)ASI	31	2.468,50			68.276,83
334	17:10:2017	Ver. Sdn(Giugno 2017)Onda Nuoto	31	781,00			69.057,83
335	17:10:2017	Ver. Sdn(Maggio 2017) CSAIN	31	841,00			69.898,83
336	17:10:2017	Ver. Sdn(Maggio 2017) Fias	31	682,00			70.580,83
337	17:10:2017	Ver. Sdn(Maggio 2017)AICS	31	874,00			71.454,83
338	17:10:2017	Ver. Sdn(Maggio 2017) Sestius	31	3.185,00			74.639,83
339	17:10:2017	Ver. Sdn(acconto Giugno 2017)GNTL	31	2.300,00			76.939,83
340	19:10:2017	Ver. Sdn(Ottobre 2017)ASI	31	1.462,00			78.401,83
341	19:10:2017	Ditta Andromeda -	10		17.993,15		60.408,68
342	23:10:2017	Ver. Palasport(Seit/ Ottobre 2017)Kioko	32	396,00			60.804,68
343	23:10:2017	Ver. Sdn(Ottobre 2017)Evoluzione Nuoto	31	1.938,00			62.742,68
344	23:10:2017	Ver. Sdn(Saldo Giugno 2017)GNTL	31	1.790,00			64.532,68
345	23:10:2017	Ver. Sdn(Giugno 2017)Real Ce	31	1.460,00			65.992,68
346	24:10:2017	Ver. Palasport(Seit/Ottobre 2017)Juvecaserta+Ac	32	693,00			66.685,68
347	24:10:2017	Ver. Palasport(Ottobre 2017)Dream Gym	32	750,00			67.435,68
348	24:10:2017	Ver. Palasport(Settembre e Ottobre 2017)Boxe Ca	32	1.000,00			68.435,68
349	24:10:2017	Ver. Sdn(Ottobre 2017)Acil	31	102,00			68.537,68
350	24:10:2017	Canone distributori Sdn Settembre e Ottobre 2017	33	140,00			68.677,68
351	24:10:2017	Ver. Palasport(Ottobre 2017)Citta di Caserta	32	264,00			68.941,68
352	24:10:2017	Ver. Sdn(Saldo debito 2017)Simar delfino	31	7.137,12			76.078,80
353	24:10:2017	Ver. Sdn(Saldo debito 2017)Time Limit	31	3.162,25			79.241,05
354	26:10:2017	Ver. Palasport(Ottobre 2017)Family B.	32	330,00			79.571,05
355	26:10:2017	Ver. Sdn(Ottobre 2017)Endas	31	1.208,00			80.779,05
356	26:10:2017	Ver. Sdn(Acconto Ottobre 2017)S.S.& S.	31	752,00			81.531,05
357	26:10:2017	Ver. Sdn(Acconto Debito 2017)S.S.& S.	31	1.000,00			82.531,05
358	26:10:2017	Ver. Sdn(Acconto Ottobre)Simar delfino	31	4.000,00			86.531,05
359	26:10:2017	Sillicard	14		6.500,00		80.031,05
360	26:10:2017	Barchemicals(acquisto prodotti chimici)	15		7.786,00		72.245,05
361	27:10:2017	Ver. Sdn(Ottobre 2017)La Pietra	31	2.455,00			74.700,05
362	30:10:2017	Ver. Sdn(Acconto debito 2017) La Pietra	31	480,00			75.180,05
363	31:10:2017	Ver. Sdn(Ottobre 2017) Onda Nuoto	31	1.927,00			77.107,05
364	31:10:2017	Ver. Palasport(Settembre e Ottobre 2017)LBL	32	384,00			77.491,05
365	31:10:2017	Ver. Sdn(Acconto Ottobre)Atlantide	31	1.490,00			78.981,05
366	31:10:2017	Ver. Sdn(Ottobre 2017) Csen	31	351,00			79.332,05
367	01:11:2017	Spese Bancarie	28		60,17		79.271,88
368	01:11:2017	Ver. Sdn(Ottobre 2017) CSI	31	1.227,00			80.498,88
369	02:11:2017	Gas Melano Stadio del Nuoto	18		6.129,67		74.369,21




354	26:10:2017	Ver. Palasport/Ottobre 2017)Family B.	32	330,00		79.571,05
355	26:10:2017	Ver. Sdn(Ottobre 2017)Endas	31	1.208,00		80.779,05
356	26:10:2017	Ver. Sdn(Acconto Ottobre 2017)S.S.& S.	31	752,00		81.531,05
357	26:10:2017	Ver. Sdn(Acconto Debito 2017)S.S.& S.	31	1.000,00		82.531,05
358	26:10:2017	Ver. Sdn(Acconto Ottobre)Simar delfino	31	4.000,00		86.531,05
359	26:10:2017	Sillicard	14		6.500,00	80.031,05
360	27:10:2017	Barchemicals(acquisto prodotti chimici)	15		7.786,00	72.245,05
361	27:10:2017	Ver. Sdn(Ottobre 2017)La Pietra	31	2.455,00		74.700,05
362	30:10:2017	Ver. Sdn(Acconto debito 2017) La Pietra	31	480,00		75.180,05
363	31:10:2017	Ver. Sdn(Ottobre 2017) Onda Nuoto	31	1.927,00		77.107,05
364	31:10:2017	Ver. Palasport(Settembre e Ottobre 2017)LBL	32	384,00		77.491,05
365	31:10:2017	Ver. Sdn(Acconto Ottobre)Atlantide	31	1.490,00		78.981,05
366	31:10:2017	Ver. Sdn(Ottobre 2017) Csen	31	351,00		79.332,05
367	31:10:2017	Spese Bancarie	28		60,17	79.271,88
368	01:11:2017	Ver. Sdn(Ottobre 2017) CSI	31	1.227,00		80.498,88
369	02:11:2017	Gas Metano Stadio del Nuoto	18		6.129,67	74.369,21
370	02:11:2017	Gas Metano Stadio del Nuoto	18		1.637,01	72.732,20
371	02:11:2017	Ver. Sdn(Saldo Debito 2017)La Pietra	31	1.544,50		74.276,70
372	03:11:2017	Ver. Sdn(Acconto Ottobre)Asso Nuoto	31	3.993,00		78.269,70
373	03:11:2017	Ver. Sdn(Ottobre 2017) Time Limit	31	2.399,00		80.668,70
374	03:11:2017	Ver. Sdn(Ottobre 2017) Caserta S.C.	31	2.191,00		82.859,70
375	06:11:2017	Ver. palestre Sdn(Novembre 2017) Cus Ce	36	820,33		83.680,03
376	06:11:2017	Ver. Sdn(Ottobre 2017+Sado debito 2017) Uisp	31	4.614,00		88.294,03
377	06:11:2017	Ver. Sdn(Acconto Ottobre)Real Caserta	31	3.154,00		91.448,03
378	10:11:2017	Ver. Sdn(Acconto Ottobre)GNTL	31	1.900,00		93.348,03
379	10:11:2017	Ditta Andromeda -	10		17.993,15	75.354,88
380	10:11:2017	Ver. Sdn(Acconto Luglio 2017) Assonuoto	31	2.290,00		77.644,88
381	15:11:2017	IVA Tratt. Ditta Andromeda -	10		3.958,49	73.686,39
382	15:11:2017	IVA Tratt. Ditta Sillicard	14		1.430,00	72.256,39
383	15:11:2017	I/A Tratt. Ditta Barchemicals	15		1.712,92	70.543,47
384	16:11:2017	Ver. Palasport(Novembre 2017) Kioko	32	318,00		70.861,47
385	16:11:2017	Ver. Palasport(Set/Ottobre 2017)Juvecaserta+Ac	32	748,00		71.609,47
386	17:11:2017	Ver. Sdn(Saldo Ottobre 2017) Simar delfino	31	5.882,00		77.491,47
387	17:11:2017	Ver. Palasport(Novembre 2017) Citta' di Caserta	32	264,00		77.755,47
388	20:11:2017	Ver. Sdn(Novembre 2017)ASI	31	2.111,00		79.866,47
389	21:11:2017	Ver. Palasport(Novembre 2017)Dream Gym	32	750,00		80.616,47
390	21:11:2017	Ver. Palasport(Novembre 2017)Boxe Casertana	32	500,00		81.116,47
391	22:11:2017	Ver. Palasport(Novembre 2017)LBL	32	256,00		81.372,47
392	22:11:2017	Ver. Sdn(Novembre 2017)Acili	31	340,00		81.712,47
393	23:11:2017	Ver. Sdn(Ottobre 2017)Endas	31	1.208,00		82.920,47
394	23:11:2017	Ver. Sdn(Saldo Luglio 2017)Evoluzione Nuoto	31	624,25		83.544,72
395	23:11:2017	Ver. Sdn(Acconto Novembre 2017) Simar delfino	31	4.599,25		88.143,97
396	23:11:2017	Ver. Sdn(Saldo Ottobre e Acc. Novembre)Real Ca	31	3.158,00		91.301,97
397	23:11:2017	Ver. Sdn(Acconto Novembre 2017)Evoluzione N	31	1.938,00		93.239,97
398	24:11:2017	Ver. Palasport(Novembre 2017)Family B.	32	451,00		93.690,97
399	24:11:2017	Ver. Sdn(Novembre 2017) Padre Pio	31	416,00		94.106,97
400	24:11:2017	Ver. Sdn(Novembre 2017) CSI Caserta	31	2.330,00		96.436,97
401	24:11:2017	Ver. Sdn(Novembre 2017)La Pietra	31	2.970,75		99.407,72
402	27:11:2017	Ver. Sdn(Novembre 2017) Csen	31	351,00		99.758,72
403	27:11:2017	Ver. Sdn(Novembre 2017) Time Limit	31	1.281,00		101.039,72
404	28:11:2017	Ver. Sdn(Ottobre 2017) Onda Nuoto	31	2.295,00		103.334,72
405	28:11:2017	Ver. Sdn(Acconto Ottobre)GNTL	31	1.337,00		104.671,72
406	29:11:2017	Ver. Sdn(Ottobre 2017) Sestius	31	3.118,00		107.789,72



393	23:11:2017	Ver. Sdn(Ottobre 2017)Endas	1.208,00	82.920,47
394	23:11:2017	Ver. Sdn(Saldo Luglio 2017)Evoluzione Nuoto	624,25	83.544,72
395	23:11:2017	Ver. Sdn(Acconto Novembre 2017)Simar defino	4.599,25	88.143,97
396	23:11:2017	Ver. Sdn(Saldo Ottobre e Acc. Novembre)Real Ca	3.158,00	91.301,97
397	23:11:2017	Ver. Sdn(Acconto Novembre 2017)Evoluzione N	1.938,00	93.239,97
398	24:11:2017	Ver. Palasport(Novembre 2017)Family B.	451,00	93.690,97
399	24:11:2017	Ver. Sdn(Novembre 2017) Padre Pio	416,00	94.106,97
400	24:11:2017	Ver. Sdn(Novembre 2017) CSI Caserta	2.330,00	96.436,97
401	24:11:2017	Ver. Sdn(Novembre 2017)La Pietra	2.970,75	99.407,72
402	27:11:2017	Ver. Sdn(Novembre 2017) Csen	351,00	99.758,72
403	27:11:2017	Ver. Sdn(Novembre 2017) Time Limit	1.281,00	101.039,72
404	28:11:2017	Ver. Sdn(Ottobre 2017) Onda Nuoto	2.295,00	103.334,72
405	28:11:2017	Ver. Sdn(Acconto Ottobre)GNLT	1.337,00	104.671,72
406	29:11:2017	Ver. Sdn(Ottobre 2017) Sestius	3.118,00	107.789,72
407	29:11:2017	Ver. Sdn(Ottobre 2017) CSAIN	688,00	108.477,72
408	29:11:2017	Ver. Sdn(Ottobre 2017) Fias	615,00	109.092,72
409	30:11:2017	Ver. Sdn(Ottobre 2017)AICS	774,00	109.866,72
410	30:11:2017	Spese Banccarie		109.832,34
411	07:12:2017	Ver. palestre Sdn(Dicembre 2017) Cus Ce	820,33	110.652,67
412	13:12:2017	Ver. Sdn(Acconto Novembre 2017)S.S.& S.	500,00	111.152,67
413	13:12:2017	Ditta Andromeda -		93.159,52
414	13:12:2017	Incarico Aw.Migliorini(Contenziosi Agis)	17.993,15	92.495,92
415	14:12:2017	Ver. Palasport(Novembre 2017) One Team	663,60	92.726,92
416	14:12:2017	Ver. Palasport(Novembre 2017) A.S. Basket Case	231,00	92.726,92
417	14:12:2017	Ver. Sdn(Dicembre 2017)Acil	297,00	93.023,92
418	15:12:2017	Ver. Palasport(Dicembre 2017) Kioko	374,00	93.397,92
419	15:12:2017	Ver. Palasport(Manifestazione F.I.D.S. del 21/12/	279,00	93.676,92
420	15:12:2017	I/VATratt. Ditta ENI GAS	400,00	94.076,92
421	15:12:2017	I/VATratt. Ditta ENI GAS		92.944,85
422	15:12:2017	I/VATratt. Ditta Andromeda -	1.132,07	92.815,71
423	15:12:2017	Ver. Sdn(saldo Nov. e acconto Dic. 2017)Simar	129,14	88.857,22
424	18:12:2017	Ver. Palasport(Dicembre 2017)Dream Gym	3.958,49	97.956,47
425	18:12:2017	Ver. Sdn(Acconto Novembre 2017)GNLT	600,00	98.706,47
426	19:12:2017	Ver. Sdn(Dicembre 2017) Padre Pio	312,00	99.306,47
427	19:12:2017	Ver. Palasport(Dicembre 2017) Citta' di Caserta	209,00	99.828,47
428	20:12:2017	Ver. Sdn(Novembre 2017) Csen	273,00	99.827,47
429	21:12:2017	Ver. Sdn(Dicembre 2017)Endas	1.052,00	100.100,97
430	21:12:2017	Ver. Palasport(Dicembre 2017) Casertana calcio	200,00	101.152,97
431	21:12:2017	Ver. Sdn(Dicembre 2017)La Pietra	2.051,50	101.352,97
432	21:12:2017	Ver. Sdn(Dicembre 2017) Uisp	3.204,00	103.404,47
433	21:12:2017	Ver. Sdn(saldo Novembre) 2017Real Caserta	3.444,00	106.608,47
434	22:12:2017	Ver. Sdn(Novembre 2017)Atlantide	2.447,00	110.052,47
435	22:12:2017	Ver. Sdn(acconto Dicembre 2017)Atlantide	600,00	112.499,47
436	27:12:2017	Ver. Palasport(Dicembre 2017)Boxe Casertana	500,00	113.099,47
437	27:12:2017	Ver. Sdn(Novembre 2017) CSAIN	688,00	113.599,47
438	27:12:2017	Ver. Sdn(Novembre 2017) Fias	1.110,50	114.287,47
439	27:12:2017	Ver. Sdn(Novembre 2017)AICS	688,00	115.397,97
440	27:12:2017	Ver. Sdn(Novembre 2017) Sestius	3.668,00	116.085,97
441	27:12:2017	Ver. Sdn(Dicembre 2017)Evoluzione Nuoto	2.110,50	119.753,97
442	27:12:2017	Canone distributori Sdn Nov./Dic. 2017	140,00	121.864,47
443	28:12:2017	Ver. Palasport(Dicembre 2017) One Team	209,00	122.004,47
444	28:12:2017	Ver. Palasport(Dicembre 2017) A.S. Basket Casa	242,00	122.213,47
445	28:12:2017	Ver. Palasport(Dic. 2017)Juvecaserta+Accademy	506,00	122.455,47
446	28:12:2017	Ver. Sdn(Dicembre 2017) Onda Nuoto	1.324,25	122.961,47
447	29:12:2017	Ver. Sdn(SaldoNovembre 2017)S.S.& S.	482,25	124.285,72
448	29:12:2017	Ver. Sdn(Acconto Dicembre 2017)S.S.& S.	358,00	124.767,97
449	31:12:2017	Spese Banccarie		125.125,97
			34,36	125.091,61



442	27:12:2017	Ver. Sdn(Dicembre 2017)Evoluzione Nuoto	31	2.110,50		121.864,47
443	28:12:2017	Canone distributori Sdn Nov/Dic, 2017	33	140,00		122.004,47
444	28:12:2017	Ver. Palasport(Dicembre 2017) One Team	32	209,00		122.213,47
445	28:12:2017	Ver. Palasport(Dicembre 2017) A.S. Basket Casa	32	242,00		122.455,47
446	28:12:2017	Ver. Palasport(Dic. 2017)Juvecaserta+Accademy	32	506,00		122.961,47
447	29:12:2017	Ver. Sdn(Dicembre 2017) Onda Nuoto	31	1.324,25		124.285,72
448	29:12:2017	Ver. Sdn(SaldoNovembre 2017)S.S. & S.	31	482,25		124.767,97
449	31:12:2017	Spese Bancarie	28	358,00	34,36	125.125,97
						125.091,61

AGIS CASERTA
Ufficio Contabile



Giornale di Cassa

GESTIONE FONDO ECONOMALE ANNO 2017

N.Op.	Data	Descrizione	Tipo	Entrate	Uscite	Saldo
1		Residuo anno 2016		282,36	282,36	0,00
2	16:02:2017	1^ Fondo economale anno 2017		500,00	500,00	0,00
3	03:05:2017	2^ Fondo economale anno 2017		500,00	500,00	0,00
4	05:09:2017	3^ Fondo economale anno 2017		500,00	500,00	0,00
5						0,00
6						0,00
7						0,00
8						0,00
9						0,00
10						0,00
TOTALI				1782,36	1782,36	,00





A. G. I. S.
Agenzia Gestione Impianti Sportivi
Provincia di Caserta
Istituzione Autonoma

Variazioni di Bilancio Voci Previsionali anno 2017

USCITE:

1) CAP. 18 – SPESE GAS STADIO DEL NUOTO

€. 110.000,00 in aumento:

PREVISIONE INIZIALE _____ €. 110.000,00


PREVISIONE (COMPR. VARIAZIONE) _____ €. 120.000,00

2) CAP. 27 – SPESA DI MANUT.NE STRAODINARIA STADIO DEL NUOTO

€. 110.000,00 in diminuzione

PREVISIONE INIZIALE _____ €. 120.000,00

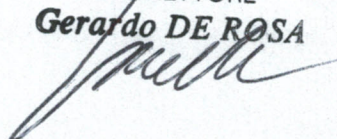
PREVISIONE (COMPR. VARIAZIONE) _____ €. 10.000,00


AGIS CASERTA
Ufficio Contabile



IL DIRETTORE

AGIS CASERTA
IL DIRETTORE
Gerardo DE ROSA





A. G. I. S.
Agenzia Gestione Impianti Sportivi
Provincia di Caserta
Istituzione Autonoma

Variazioni di Bilancio Voci Previsionali anno 2017

ENTRATE:

CAP. 32 - RICAVI PALAZZETTO DELLO SPORT **€ 3.000,00 IN AUMENTO**

PREVISIONE INIZIALE _____ €. 35.721,27
PREVISIONE (COMPR. VARIAZIONE) _____ €. 38.721,27

CAP. 36 - RICAVI ACCREDITAMENTI VARI **€ 3.000,00 IN DIMINUZIONE**

PREVISIONE INIZIALE _____ €. 15.000,00
PREVISIONE (COMPR. VARIAZIONE) _____ € 12.000,00


AGIS CASERTA
Ufficio Contabile



IL DIRETTORE

AGIS CASERTA
IL DIRETTORE
Gerardo DE ROSA



Crediti e debiti esigibili nell'anno 2018
(indicati nel mod. STATO PATRIMONIALE allegato al conto
consuntivo 2017).

Entrate

Cap. 33 – ACCREDITAMENTI VARI	€	291,75
Cap. 32 – PALAZZETTO DELLO SPORT	€.	3.799,00
Cap. 31 – RIC. STADIO DEL NUOTO	€.	42.301,50

Totale (entrate).....€. 46.392,25
=====

Uscite

Cap. 14 – SPESE PHONE E CARD	€.	1.265,20
Cap. 10 – COSTI PULIZIA COOP.VA	€.	25.910,13

Totale (uscite).....€. 27.175,33
=====



Note al conto economico 2017 (allegato al conto consuntivo 2017):

- Cap. 31 (Ricavi Stadio nuoto)** I ricavi sono stati maggiorati di €. 42.310,50 (accertamenti 2017 da Incamerare nel Eserc. Finanz. 2018)
- Cap. 33 (Ric.Parch. Palamaggio')** I ricavi sono stati maggiorati di €. 291,75 (accertamenti 2017 da Incamerare nel Eserc. Finanz. 2018)
- Cap. 32 (Palaz. dello sport)** I ricavi sono stati maggiorati di €. 3.799,00 (accertamenti 2017 da Incamerare nel Eserc. Finanz. 2018)
-
-

- Cap. 10 (Pulizia coop.va SDN)** I costi sono stati maggiorati di €. 25.910,13 (impegni 2017 da liquidare nell'eserc. Finanz. 2018).
- Cap. 14 (spese phone e card)** I costi sono stati maggiorati di €. 1265,20 (impegni 2017 da liquidare nell'eserc. Finanz. 2018).



residui anno 2017

vecchi anno precedenti

	entrate	
cap 31	€	95.118,13
cap 37	€	8.164,68
cap 33	€	7.100,00

anno 2017

cap 31	€	42.301,50
cap 32	€	3.799,00
cap 33	€	291,75

totale € 156.775,06

uscite

anno 2017

cap 10	€	25.910,13
cap 14	€	1.265,20

totale € 27.175,33

